

Országos Szűréstámogató Rendszer

# Felhasználói kézikönyv

Radiológus szakasszisztens

2024.



**NNGYK**  
NEMZETI NÉPEGÉSZSÉGÜGYI  
ÉS GYÓGYSZERÉSZETI KÖZPONT



Komplex  
Népegészségügyi  
Szűrések  
EHOPI-LEI-VK-KOP-15-2024-000001

## Tartalomjegyzék

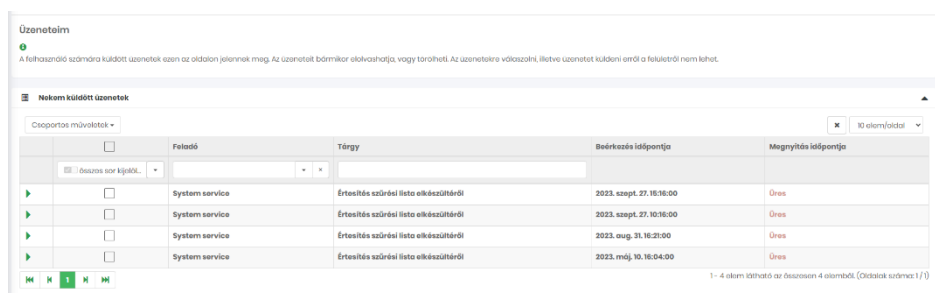
Bevezető .....	3
Üzenetek .....	3
Szűrési életút .....	4
Meghívók .....	4
Mammográfiai szűrési listák .....	6
Komplex Mammográfias Központ munkalista .....	8
Mammográfiai Szűrőállomás munkalista .....	9
Összes emlőszűrési tétel .....	11
Indikátorok .....	12
Havi mammográfias szűrési adatlap .....	12
Negyedéves mammográfias szűrési adatlap .....	14
Mammográfiai szolgáltatás hibabejelentő .....	16

## Bevezető

Jelen dokumentum a Nemzeti Népegészségügyi és Gyógyszerészeti Központ (NNGyK) által üzemeltetett **Országos Szűréstámogató Rendszer (OSZTR)** felhasználói kézikönyve **radiológus szakasszisztens** szerepkörrel rendelkező felhasználók számára. A dokumentum célja, hogy a rendszert írásosformában mutassa be a felhasználónak. A dokumentumban csak és kizárólag azok a funkciók kerülnek bemutatásra, melyeket jelen szerepkörrel el lehet érni.

## Üzenetek

Az **Üzenetek** menü pont alatt jelennek meg egy listában a felhasználó számára küldött rendszerüzenetek. Az itt megjelenő üzeneteket bármikor elolvashatja vagy törölheti. Az üzenetekre válaszolni, vagy üzenetet küldeni nem lehet. a menü ponton megjelenhet egy szám, ami azt mondja meg, hogy hány darab olvasatlan üzenetünk van.



Üzenetaim

A felhasználó számára küldött üzenetek ezen az oldalon jelennek meg. Az üzeneteket bármikor elolvashatja, vagy törölheti. Az üzenetekre válaszolni, illetve üzenetet küldeni erről a felületről nem lehet.

**Nekem küldött üzenetek**

Csoportos műveletek

	Feladó	Téma	Beérkezés időpontja	Megnyitás időpontja
<input type="checkbox"/>	System service	Értesítés szűrési lista elkészültéről	2023. szept. 27. 16:16:00	Üres
<input type="checkbox"/>	System service	Értesítés szűrési lista elkészültéről	2023. szept. 27. 10:16:00	Üres
<input type="checkbox"/>	System service	Értesítés szűrési lista elkészültéről	2023. aug. 31. 16:21:00	Üres
<input type="checkbox"/>	System service	Értesítés szűrési lista elkészültéről	2023. máj. 10. 16:04:00	Üres

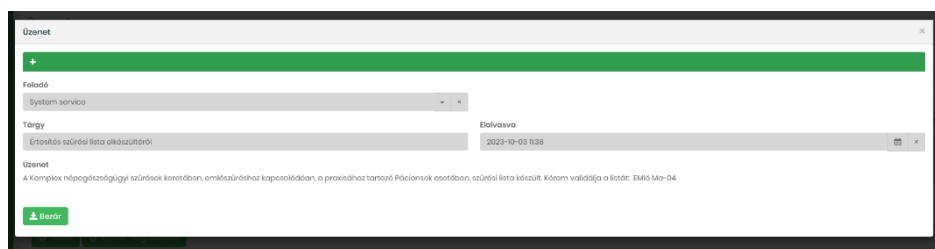
1 - 4 elem látható az összesen 4 elemből. (Oldalak száma: 1 / 1)

Az olvasatlan üzenetek félkövéren jelennek meg a listában.

Az üzenetek sora lenyitható, ahol megjelenik az **Üzenet megtekintése** gomb valamint a **Törlés**.

A **Törlés** gombbal az üzenet törlődik, és nem jelenik meg többet a felületen.

Az **Üzenet megtekintése** gomb hatására megnyílik az üzenet egy felugró ablakban, ahol elolvasható a tartalma. A háttérben beállításra kerül a megnyitás időpontja.



A **Bezár** gombbal lehet becsukni az üzenetet. Ekkor visszatérünk az üzenetek listájához, és látható, hogy az elolvasott üzenet sora már nem félkövér.

# Szűrési életút

## Meghívók

A meghívók menü pont alatt található az összes meghívásra váró páciens, aki ahhoz a szűrőállomáshoz / mammográfiás központhoz lett irányítva, akihez a felhasználó tartozik (bejelentkezett). A listáról csak akkor tűnik el egy páciens ha már részt vett a szűrésen, és az lezárult.

TAJ	Páciens neve	Páciens címe	Születés dátum	Telefonszáma	Meghívási kör	Meghívási időpont	Rögzítés ideje
021 889 292	HERMAN WAYNE	1030 BUDAPEST CSOBÁNKA TÉR 2 emlék: 4 ajtó: 38	1956. máj. 12.	Üres		Üres	2023. szept. 27. 17:17:01
021 975 810	HERMAN WAYNE	104 BUDAPEST KADA UTCA 80	1956. jún. 27.	Üres		Üres	2023. szept. 21. 11:59:30
104 854 420	HERMAN WAYNE	186 BUDAPEST FÉHÉRVÁR ÚT 203 emlék: 2 ajtó: 28	1956. febr. 9.	Üres		Üres	2023. szept. 27. 17:17:01
022 535 607	HERMAN WAYNE	1022 BUDAPEST HATÁRÉKE ÚT 70/C A emlék: 2 ajtó: 10	1956. máj. 6.	Üres		Üres	2023. okt. 6. 2:00:01
022 304 863	HERMAN WAYNE	100 BUDAPEST BŐCSZORMÉNYI ÚT 3/B emlék: 3 ajtó: 4	1956. febr. 22.	Üres		Üres	2023. okt. 6. 2:00:01
022 851 253	HERMAN WAYNE	1008 BUDAPEST MÁRVÁNY UTCA 42 emlék: 3 ajtó: 3	1956. júl. 9.	Üres		Üres	2023. okt. 6. 2:00:01
022 208 402	HERMAN WAYNE	101 BUDAPEST KESZKÉNO UTCA 17 emlék: 3 ajtó: 9	1956. nov. 5.	Üres		Üres	2023. okt. 6. 2:00:01
104 889 181	HERMAN WAYNE	104 BUDAPEST BULCSÚ UTCA 2/A emlék: 4 ajtó: 1	1956. ápr. 4.	Üres		Üres	2023. szept. 26. 16:47:56
021 876 001	HERMAN WAYNE	141 BUDAPEST MÓGYORÓCI ÚT 149 emlék: 1 ajtó: 3	1956. ápr. 4.	Üres		Üres	2023. szept. 21. 11:59:30
021 801 031	HERMAN WAYNE	141 BUDAPEST MÓGYORÓCI ÚT 189 emlék: 1 ajtó: 5	1956. márc. 26.	Üres		Üres	2023. szept. 21. 11:59:30

1-10 elem látható az összesen 303 elemből. (Oldalak száma: 1 / 31)

A páciensekről az alábbi adatok jelennek meg a felületen

- TAJ
- Neve
- Címe (szűrési kor)
- Születési dátuma
- Telefonszáma
- Meghívási kör (első vagy második)
- Meghívás időpontja
- Rögzítése ideje

Lehetőségünk van keresni a listában az oszlopok felett lévő kereső mezővel. Valamint rendezhetők az oszlopok, illetve a lista felett található Export gombbal a felhasználó a gépére mentheti a lista tartalmát.

A páciens sorát kiválasztva és lenyitva azt, megjelenik a **Páciens adatok** gomb. Ennek hatására egy felugró ablakban a páciens összes ismert adata megjelenik, de csak a **Telefonszáma** és az **e-mail** címe adható meg.

Páciens adatai

- Állapotok
- Címadatok (lakóhely)
- Címadatok (munkahely)
- Vizsgálati adatok
- + Kiegészítő adatok

Telefonszám E-mail

+36

- Utolsó NEAK lista adatok

Mentés

A páciens sorát kiválasztva és lenyitva azt, megjelenik a **Időpont szerkesztése** gomb. Ennek hatására egy felugró ablakban a páciens alapadatai jelennek meg, és lehetőségünk van megadni a folyamat szerinti **aktuális vizsgálat tervezett időpontját**. Ami lehet

- Első vizsgálat tervezett időpontja
- Második vizsgálat tervezett időpontja
- Visszahívás időpontja
- Második visszahívás időpontja

De mindig csak egy adható meg, attól függően, hogy hányadik vizsgálatra fogjuk behívni a lakost.

Az **időpont megadása után** visszatérünk a listára, de ekkor már az adott lakos sora félkövéren ki lesz emelve, és megjelenik egy újabb gomb: **Első körös meghívó generálása és nyomtatása**

Függően attól melyik meghívásra adtunk időpontot, a gomb neve változik:

- **Első körös meghívó generálása és nyomtatása**
- **Második körös meghívó generálása és nyomtatása**
- **Visszahíváshoz meghívó generálása és nyomtatása**
- **Második körös visszahíváshoz meghívó generálása és nyomtatása**

TAJ	Páciens neve	Páciens címe	Születés dátum	Telefonszáma	Meghívási kör	Meghívási időpont	Rögzítés ideje
021 889 282	HERMAN WAYNE	1039 BUDAPEST CSOBÁNKA TÉR 2 emelés: 4 ajtó: 38	1958. máj. 12.	021 889 282	első körös meghívás	2023. okt. 11.	2023. szept. 27. 17:37:01
021 975 980	HERMAN WAYNE	104 BUDAPEST KADA UTCA 80	1958. jún. 27.	021 975 980			2023. szept. 28. 16:50:00
104 954 420	HERMAN WAYNE	186 BUDAPEST FEHÉRVÁRI ÚT 203 emelés: 2 ajtó: 28	1958. febr. 5.	104 954 420			2023. szept. 27. 17:37:01

A **XXX meghívó generálása és nyomtatása** gomb megnyomása után

- PDF formátumban generálódik a meghívó, és a felhasználó gépére letöltésre kerül.
- A meghívási kör oszlopban megjelenik, hogy **XXX körös meghívás**
- A felhasználó **megjelenik** a Szűrés életút / **Komplex mammográfiás Központ munkalista** menü pont alatt (anamnézis és felvételkészítés)



## Útmutató az OSZTR használatához

Szűrőszám	TAJ	Név	Születési dátum	Lakás	Esztétikussági állapont	Eredmény 1.	Eredmény 2.	Visszavideó	Státusz
Bajai Szent Rókus kórház	070 849 550	SHELLEY ELIZABETH	1958. apr. 4.	184 BUDAPEST LAZAROS UT 8 3/5	2023. okt. 12.	Üres	Üres	Üres	Eső vizsgálat tervezett időpontja rögzítve
<span>Anamnézis / státusz rögzítése</span> <span>Igazolás nyomtatása</span>									
Bajai Szent Rókus kórház	070 805 351	SHELLEY ELIZABETH	1958. máj. 2.	2360 ÓVÁL NETELEICS UTCA 12	2023. okt. 18.	Üres	Üres	Üres	Eső vizsgálat tervezett időpontja rögzítve
Bajai Szent Rókus kórház	070 849 570	SHELLEY ELIZABETH	1958. máj. 22.	184 BUDAPEST DRÁGÓ UTCA 20 C 4/B	2023. okt. 28.	Üres	Üres	Üres	Eső vizsgálat tervezett időpontja rögzítve
Bajai Szent Rókus kórház	070 290 032	SHELLEY ELIZABETH	1958. okt. 16.	184 BUDAPEST MINSZÁTH KÁLMÁN UTCA 2/C A 4 4/4	2023. okt. 20.	Üres	Üres	Üres	Eső vizsgálat tervezett időpontja rögzítve
Bajai Szent Rókus kórház	070 357 076	SHELLEY ELIZABETH	1958. jan. 7.	184 BUDAPEST DRÁGÓ UTCA 2/2/27	2024. apr. 1.	Üres	Üres	Üres	Eső vizsgálat tervezett időpontja rögzítve
Bajai Szent Rókus kórház	070 403 850	SHELLEY ELIZABETH	1958. febr. 27.	9737 RÖK MÁRCIUS UTCA 10/11	2023. okt. 18.	Üres	Üres	Üres	Eső vizsgálat tervezett időpontja rögzítve
Bajai Szent Rókus kórház	070 698 280	SHELLEY ELIZABETH	1958. máj. 22.	184 BUDAPEST LAZAROS UT 8 3/5	2023. okt. 12.	Üres	Üres	Üres	Eső vizsgálat tervezett időpontja rögzítve
Bajai Szent Rókus kórház	070 753 030	SHELLEY ELIZABETH	1958. aug. 5.	109 BUDAPEST OLUCE TER 28	2023. okt. 12.	Üres	Üres	Üres	Eső vizsgálat tervezett időpontja rögzítve

Az **igazolás nyomtatása** gomb megnyomásának hatására megjelenik egy felugró ablak, melyben a vizsgálat időpontja és a páciens alapadati szerepelnek.

A felhasználónak lehetősége van módosítani a Szűrés helyén, a Vizsgálat dátumán, és megadhatja a vizsgálatot végző orvos nevét.

**Emlőszűrés igazolás**

+

**TAJ szám**  
070 849 550

**Név**  
SHELLEY ELIZABETH

**Születési dátum**  
1958-04-04 🗑️ ✕

**Szűrés helye**  
Bajai - ✕

**Vizsgálat dátum\***  
2023-10-11 🗑️ ✕

**Vizsgálatot végző orvos\***  
 - ✕

Mentés

A **Mentés** gomb hatására a létrejön a rendszerben az igazolás, valamint a felhasználó gépére kerül mentésre **PDF** formátumban.

Az **Anamnézis / státusz rögzítése** gomb hatására egy felugró ablak jelenik meg, ahol lehetőség van a felvétel elkészítése után az **Anamnézis rögzítésére**.

A felületen szabad szöveges mezőben rögzíthető a **családi anamnézis**, valamint a **Fej feletti kartartás** esetén tapasztaltak, illetve a **Leengedett kartartás** mellett tapasztaltak.

Az adatok rögzítését követően, a mentés előtt szükséges, hogy kipipálja a felhasználó, hogy **Tájékoztatta a páciens az eredményközlés módjáról**, valamint azt hogy a **Kétirányú felvétel készítése megtörtént**.

Abban az esetben, ha a felhasználó egy Mammográfiai Szűrőállomáson dolgozik (nem pedig egy komplex mammográfiás központban), **akkor még ki kell választani azt a mammográfiás központot is, ahová tovább küldi a páciens leletezésre**.

A mentést követően a páciens adatlapja **megjelenik a szakorvosi munkalistában**, és a szakasszisztensnek már nincsen vele feladata.

## Komplex Mammográfiás Központ munkalista

A menü pont csak azon felhasználóknak jelenik meg, akik **Komplex mammográfiás központban** dolgoznak. Aki Mammográfiás szűrőállomáson dolgozik, annak a **Mammográfiai Szűrőállomás munkalista** menü pont jelenik meg.

A megjelenő felületen az intézményhez tartozó összes páciens megjelenik, azok **akik már kaptak meghívót**, és szűrésre jelentek meg. Egy sort lenyitva két lehetőség közül választhatunk:

- Anamnézis / státusz rögzítése
- Igazolás nyomtatása



Szűrőállomás	TAJ	Név	Születési dátum	Lakás	Előzetes vizsgálat	Eredmény 1.	Eredmény 2.	Vizsgálat	Státusz
Aggtelek	100 000 000	HERMANI-WITTE	1955.04.12	8000 BUDAPEST, CSONTAKA 101. P. 4. B.	2003.04.05	Posztív	Posztív	Posztív	Előzetes vizsgálat megkezdése
Aggtelek	100 000 000	HERMANI-WITTE	1955.03.02	8000 BUDAPEST	2003.04.05	Negatív	Negatív	Posztív	Előzetes vizsgálat megkezdése
Aggtelek	100 000 000	HERMANI-WITTE	1955.04.22	8000 BUDAPEST	2003.04.05	Negatív	Negatív	Posztív	Szűrési állomás
Aggtelek	100 000 000	HERMANI-WITTE	1955.01.14	8000 BUDAPEST, TAVASZMEZŐ UTCA 3. 2/2	2003.04.05	Negatív	Negatív	Posztív	Szűrési állomás
Aggtelek	100 000 000	HERMANI-WITTE	1955.04.05	8000 BUDAPEST, VONKAS LÉNYEK UTCA 3. 1/A	2003.04.05	Negatív	Negatív	Posztív	Szűrési állomás
Aggtelek	100 000 000	HERMANI-WITTE	1955.04.05	8000 BUDAPEST, VONKAS LÉNYEK UTCA 3. 2/2	2003.04.05	Negatív	Negatív	Posztív	Szűrési állomás
Aggtelek	100 000 000	HERMANI-WITTE	1955.04.05	8000 BUDAPEST	2003.04.05	Negatív	Negatív	Posztív	Szűrési állomás
Aggtelek	100 000 000	HERMANI-WITTE	1955.04.05	8000 BUDAPEST, KÁLLÁS UTCA 10. 3. 5.	2003.04.05	Negatív	Negatív	Posztív	Szűrési állomás
Aggtelek	100 000 000	HELYI ELNÖK	1955.04.05	8000 BUDAPEST, KÁLLÁS UTCA 10. 3. 5.	2003.04.05	Posztív	Posztív	Posztív	Előzetes vizsgálat megkezdése
Aggtelek	100 000 000	HELYI ELNÖK	1955.04.05	8000 BUDAPEST, KÁLLÁS UTCA 10. 3. 5.	2003.04.05	Negatív	Negatív	Posztív	Szűrési állomás

Az **igazolás nyomtatása** gomb megnyomásának hatására megjelenik egy felugró ablak, melyben a vizsgálat időpontja és a páciens alapadatai szerepelnek.

A felhasználónak lehetősége van módosítani a Szűrés helyén, a Vizsgálat dátumán, és megadhatja a vizsgálatot végző orvos nevét.

A **Mentés** gomb hatására a létrejön a rendszerben az igazolás, valamint a felhasználó gépére kerül mentésre **PDF** formátumban.

Az **Anamnézis / státusz rögzítése** gomb hatására egy felugró ablak jelenik meg, ahol lehetőség van a felvétel elkészítése után az **Anamnézis rögzítésére**.

A felületen szabad szöveges mezőben rögzíthető a **családi anamnézis**, valamint a **Fej feletti kartartás** esetén tapasztaltak, illetve a **Leengedett kartartás** mellett tapasztaltak.

Az adatok rögzítését követően, a mentés előtt szükséges, hogy kipipálja a felhasználó, hogy **Tájékoztatta a páciens az eredményközlés módjáról**, valamint azt hogy a **Kétirányú felvétel készítése megtörtént**.

A mentést követően a páciens adatlapja **megjelenik a szakorvosi munkalistában**, és a szakasszisztensnek már nincsen vele feladata.

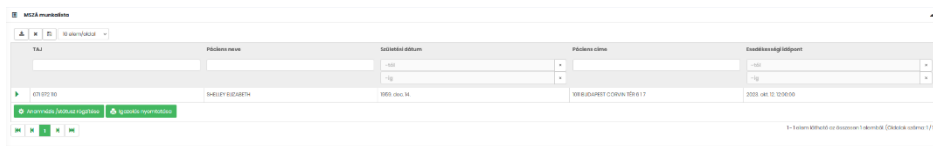
## Mammográfiai Szűrőállomás munkalista

A menü pont csak azon felhasználóknak jelenik meg, akik **Mammográfiai Szűrőállomáson** dolgoznak. Aki KMK-ban dolgozik, annak a **Komplex mammográfiás központ munkalista** menü pont jelenik meg.

Működésében azonos a **Komplex Mammográfiás Központ munkalista** fejezetében leírtakkal.

A megjelenő felületen az intézményhez tartozó összes páciens megjelenik, azok **akik már kaptak meghívót**, és szűrésre jelentek meg. Egy sort lenyitva két lehetőség közül választhatunk:

- Anamnézis / státusz rögzítése
- Igazolás nyomtatása



Az **igazolás nyomtatása** gomb megnyomásának hatására megjelenik egy felugró ablak, melyben a vizsgálat időpontja és a páciens alapadati szerepelnek.

A felhasználónak lehetősége van módosítani a Szűrés helyén, a Vizsgálat dátumán, és megadhatja a vizsgálatot végző orvos nevét.

**Emlőszűrés igazolás**

**+**

**TAJ szám**  
071 972 110

**Név**  
SHELLEY ELIZABETH

**Születési dátum**  
1959-12-14

**Szűrés helye**  
Pécs

**Vizsgálat dátum\***  
2023-10-11

**Vizsgálatot végző orvos\***

**↓ Mentés**

A **Mentés** gomb hatására a létrejön a rendszerben az igazolás, valamint a felhasználó gépére kerül mentésre **PDF** formátumban.

Az **Anamnézis / státusz rögzítése** gomb hatására egy felugró ablak jelenik meg, ahol lehetőség van a felvétel elkészítése után az **Anamnézis rögzítésére**.

A felületen szabad szöveges mezőben rögzíthető a **családi anamnézis**, valamint a **Fej feletti kartartás** esetén tapasztaltak, illetve a **Leengedett kartartás** mellett tapasztaltak.

Az adatok rögzítését követően, a mentés előtt szükséges, hogy kipipálja a felhasználó, hogy **Tájékoztatta a páciens az eredményközlés módjáról**, valamint azt hogy a **Kétirányú felvétel készítése megtörtént**.

Mivel a felhasználó egy Mammográfiai Szűrőállomáson dolgozik (nem pedig egy komplex mammográfiás központban), **ezért még ki kell választani azt a mammográfiás központot is, ahová tovább küldi a páciens leletezésre**.

A mentést követően a páciens adatlapja **megjelenik a szakorvosi munkalistában**, és a szakasszisztensnek már nincsen vele feladata.

## Összes emlőszűrési tétel

A menü pont csak azon felhasználóknak jelenik meg, akik **Mammográfiai Szűrőállomáson** dolgoznak. A szűrési folyamat elején az MSZA-ban dolgozó szakasszisztens kiküldi a meghívót és elvégzi a fizikai vizsgálatot. Ezt követően átadják a páciens egy KMK-nak. A jogosultsági rendszer alapján már nem láthatná a páciens, mert más intézményhez került át. Azonban a páciens életút követéséhez elengedhetetlen, hogy továbbiakba is megtekinthető legyen, kit szűrtek meg.

**Ezen menü pont alatt minden olyan páciens szűrési adatlapja megtalálható, akinek a fizikai vizsgálata ebben az MSZA-ban történt.**

TAJ	Páciens neve II	Születési dátum	Páciens címe	Státusz	Telefonszáma	E-mail címe	Első vizsgálat tervezett időpontja	Második körös vizsgálat tervezett időpontja	Visszahívás időpontja
075 068 130	SHELLEY ELIZABETH	1985.márc. 6.	788 SZÁRÁSZ PETŐFI UTCA 2	Patológiai minták értékelés befejeződött	Üres	Üres	2024.márc. 30. 12:00:00	Üres	2024.márc. 20. 12:00:00
073 069 634	SHELLEY ELIZABETH	1961.szept.1	788 SZÁRÁSZ PETŐFI UTCA 7	Patológiai vizsgálat folyamatban	Üres	Üres	2024.márc. 31. 12:00:00	Üres	2024.márc. 5. 12:00:00
149 289 494	SHELLEY ELIZABETH	1960.jan.12	788 SZÁRÁSZ PETŐFI UTCA 4	Szűrési ciklus kezdült	Üres	Üres	2024.márc. 28. 12:00:00	Üres	Üres
072 091 038	SHELLEY ELIZABETH	1960.jan. 31.	KOSSUTH LAJOS UTCA 70/A	Szűrési munkalista validálva	Üres	Üres	Üres	Üres	Üres
071 994 276	SHELLEY ELIZABETH	1966.dec. 28.	SZABADGÁO UTCA 86	Szűrési munkalista validálva	Üres	Üres	Üres	Üres	Üres
071 928 753	SHELLEY ELIZABETH	1966.nov. 14.	BÉKE UTCA 48	Szűrési munkalista validálva	Üres	Üres	Üres	Üres	Üres
071 773 894	SHELLEY ELIZABETH	1968.aug. 30.	BÉKE UTCA 44	Szűrési munkalista validálva	Üres	Üres	Üres	Üres	Üres
071 747 253	SHELLEY ELIZABETH	1969.jul. 1.	BÉKE UTCA 7	Szűrési munkalista validálva	Üres	Üres	Üres	Üres	Üres
071 744 245	SHELLEY ELIZABETH	1959.jul. 31.	ÁRPÁD UTCA 9	Szűrési munkalista validálva	Üres	Üres	Üres	Üres	Üres
071 686 536	SHELLEY ELIZABETH	1959.jun. 28.	ADY ENDRE UTCA 46	Szűrési munkalista validálva	Üres	Üres	Üres	Üres	Üres

Amikor a páciens sorát lenyitjuk lehetőségünk van megtekinteni az **Anamnézisé**t és a **fizikai vizsgálat eredményét**, valamint készíthetünk számára **Emlőszűrés igazolást**.

## Indikátorok

Az **Indikátorok** menü pont alatt tekintheti meg és készítheti el a jelentéseket a szakasszisztens vagy a szakorvos. Az alábbi al-menük érhetőek el:

- Havi mammográfiás szűrési adatlap
- Negyedéves mammográfiás szűrési adatlap
- Mammográfiás szolgáltatás hibabejelentő

## Havi mammográfiás szűrési adatlap

**Menü:** Indikátorok / Emlőszűrés jelentések / Havi mammográfiás szűrési adatlap

A kezdő képernyőn megjelenik az összes eddig elkészített jelentés.

Év	Hónap	Éves jelentés?	Vármegye	Szűrőközpont típus	Szűrőközpont neve	Havi mammográfiás szűrési adatlap státusza
2024	3	✗	Boronyva	M224 - mammográfiás szűrőközpont	Pécs Megyei Jogi Városi Egyesített Egészségügyi Intézmények	Üres

1 - 1 elem látható az összesen 1 elemből. (Oldalak száma: 1 / 1)

A sort lenyitva kattintsunk a **Megnyitás** gombra, és megtekinthető a már korábban elkészített jelentés eredménye.

## Útmutató az OSZTR használatához

Havi mammográfiás szűrési adatlap megtekintése

**+ Adatok**

Havi mammográfiás szűrési adatlap

Időszak: Év\* 2024 Hónap\* 3  Éves jelentés?

Szűrőállomás: Vármegye Baranya Azonosító 002

Megnevezés: Szűrőközpont típus MSZÁ - mammográfiás szűrőáll... Szűrőállomás neve Pécs Megyei Jogú Város Egyesí...

**+ Eredmény**

Adatok: NNGYK behívóval érkezettek:

Meghívottak száma:	Ebből megjelent:	40-44	45-49	50-54	55-59	60-65	66-70
2	0	0	0	0	0	0	0

NNGYK-s visszahívottak száma: 0 Kézbeshíthetetlen behívók száma 0

Ebből megjelent: 0 Nem első behívások száma 0

Képzalkotó fizikális vizsgálatok

M/k	1	2	3	4	5	X
R	0	0	0	0	0	0
K	0	0	0	0	0	0
U	0	0	0	0	0	0

A sort lenyitva lehetőségünk van **törölni** is a korábban elkészített jelentést.

Valamint a már elkészített jelentés nyomtathatjuk, ehhez kattintsunk a **Havi mammográfiás szűrési adatlap nyomtatása** gombra.

Ekkor a jelentés **Excel** formátumban letöltődik a számítógépünkre.

Az oldal alján található az **Új havi mammográfiás szűrési adatlap** nevű gomb. Ha erre kattintunk, akkor egy új jelentést hozunk létre, ahol az alábbi adatokat kell megadnunk:

- Év
- Hónap
- Éves jelentés

Amennyiben azt választjuk, hogy éves jelentés, akkor a hónapot nem kell kitölteni.

Havi mammográfiás szűrési adatlap létrehozása

**+ Adatok**

Havi mammográfiás szűrési adatlap

Időszak: Év\* 2024 x Hónap\* 3  Éves jelentés?

Szűrőállomás: Vármegye Baranya x Azonosító 002

Megnevezés: Szűrőközpont típus MSZÁ - mammográfiás szűrőáll... x Szűrőállomás neve Pécs Megyei Jogú Város EgyesL... x

**Lekérdezés**

A **vármegye**, az **intézmény azonosító** és az **intézménye neve** automatikusan kitöltődik a bejelentkezett felhasználó intézményi adatai alapján.

A **Lekérdezés** gomb megnyomása után a jelentés generálódik, és frissül az oldal. Megtekinthetjük az intézmény havi jelentését.

Abban az esetben, ha újra egy olyan hónapra generálunk, amire korábban már készült jelentés, akkor a korábbi jelentés törlésre kerül, és az aktuális adatokkal újra generálódik a jelentés.

## Negyedéves mammográfiás szűrési adatlap

**Menü:** Indikátorok / Emlőszűrés jelentések / Negyedéves mammográfiás szűrési adatlap

A kezdő képernyőn megjelenik az összes eddig elkészített jelentés.

Negyedéves mammográfiás szűrési adatlapok listája

10 elem/oldal

	Év	Negyedév	Azonosító	Szűrőközpont típus	Megnevezés	Negyedéves mammográfiás szűrési adatlap
		-tól -ig				
	2024	2	002	MSZÁ - mammográfiás szűrőállomás	Pécs Megyei Jogú Város Egyesített Egészségügyi Intézmények	Benyújtott havi adatlap
	2024	1	002	MSZÁ - mammográfiás szűrőállomás	Pécs Megyei Jogú Város Egyesített Egészségügyi Intézmények	Benyújtott havi adatlap

1 - 2 elem látható az összesen 2 elemből. (Oldalak száma: 1 / 1)

**+ Új negyedéves mammográfiás szűrési adatlap**

A sort lenyitva kattintsunk a **Megnyitás** gombra, és megtekinthető a már korábban elkészített jelentés eredménye.

Negyedéves mammográfias szűrési adatlap megtekintése

**+ Adatok**

Év\*  x Negyedév\*  Azonosító

Szűrőközpont típus  x Megnevezés  x

**+ Eredmény**

A szűrésből műtétre javasoltak száma

Operáltak száma

Benignus esetek száma

Malignus esetek száma

	45-49	50-54	55-59	60-65
Malignus esetek korcsoportok szerint megoszlása	<input type="text"/>	<input type="text"/>	<input type="text"/>	<input type="text"/>
In situ (H2) műtétek száma	<input type="text"/>			
Invasiv H3 műtétek száma	<input type="text"/>			
	1-9 mm	10-14 mm	15-20mm	20mm felett

A sort lenyitva lehetőségünk van **törölni** is a korábban elkészített jelentést.

Valamint a már elkészített jelentés nyomtathatjuk, ehhez kattintsunk a **Excel export** gombra.

Ekkor a jelentés **Excel** formátumban letöltődik a számítógépünkre.

Az oldal alján található az **Új negyedéves mammográfias szűrési adatlap** nevű gomb. Ha erre kattintunk, akkor egy új jelentést hozunk létre, ahol az alábbi adatokat kell megadnunk:

- Év
- Negyedév

A **vármegye**, az **intézmény azonosító** és az **intézménye neve** automatikusan kitöltődik a bejelentkezett felhasználó intézményi adatai alapján.

Negyedéves mammográfias szűrési adatlap létrehozása

**+ Adatok**

Év\*  x Negyedév\*  x Azonosító

Szűrőközpont típus  x Megnevezés  x

**Lekérdezés**

A **Lekérdezés** gomb megnyomása után a jelentés generálódik, és frissül az oldal. Megtekinthetjük az intézmény negyedéves jelentését.

Abban az esetben, ha újra egy olyan negyedévre generálunk, amire korábban már készült jelentés, akkor a korábbi jelentés törlésre kerül, és az aktuális adatokkal újra generálódik a jelentés.

## Mammográfiai szolgáltatás hibabejelentő

**Menü:** Indikátorok / Mammográfiai szolgáltatás hibabejelentő

A kezdő képernyőn megjelenik az összes eddig készített hibabejelentő.

Hibabejelentők listája

10 elem/oldal

	BP Főváros/Vármegye	Szűrőközpont típus	Emlőszűrést végző szolgáltató neve	Szolgáltatás szünetelésének kezdete
	<input type="text"/>	<input type="text"/>	<input type="text"/>	-tól <input type="text"/> x -ig <input type="text"/> x
	Baranya	MSZÁ - mammográfias szűrőállomás	Pécs Megyei Jogú Város Egyesített Egészségügyi Intézmények	2024. febr. 8.
	Baranya	MSZÁ - mammográfias szűrőállomás	Pécs Megyei Jogú Város Egyesített Egészségügyi Intézmények	2024. febr. 8.
	Baranya	MSZÁ - mammográfias szűrőállomás	Pécs Megyei Jogú Város Egyesített Egészségügyi Intézmények	2024. febr. 29.
	Baranya	MSZÁ - mammográfias szűrőállomás	Pécs Megyei Jogú Város Egyesített Egészségügyi Intézmények	2024. febr. 22.

A bejelentések sorát lenyitva lehetőségünk van **Megnyitni** illetve **Törölni** a bejelentést. Megnyitás után megtekinthető a bejelentésben közölt információk.



## Útmutató az OSZTR használatához

### Hibabejelentő megtekintése

+

BP Főváros/Vármegye  
Baranya

Szűrőközpont típus  
MSZÁ - mammográfiás szűrőállomás

Emlőszűrést végző szolgáltató neve  
Pécs Megyei Jogú Város Egyesített Egészség...

Szolgáltató elérhetősége(e-mail)\*  
dota123@dota.test

Szolgáltatás szünetelésének kezdete\*  
2024-02-08

Hiba, Karbantartás bejelentésének dátuma\*  
2024-02-14

Szolgáltatás szünetelésének oka

Meghívott, érintett hölgyek értesítése megtörtént a halasztásról?\*

Igen

Elhalasztott esetek száma?  
10

Szolgáltatás helyreállításnak várható dátuma  
2024-02-15

Kapcsolattartó neve és elérhetőségei

Név\*  
example

Telefon

E-mail\*  
example@example.com

Megjegyzés

Kapcsolat  
hibabejelento@dota.test, hibabejelento\_ketto@dota.t

Kelte dátum  
2024-05-03

Kitöltő felhasználó  
radiologus.szakaszistens.msza

Státusz  
Hitelesítve

Az oldal alján található az **Új hibabejelentő** nevű gomb. Ha erre kattintunk, akkor egy új bejelentést készíthetünk. Ami tartalmában a korábban megszokott PDF-fel azonos. töltsük ki értelemszerűen a hibabejelentőt, majd kattintsunk az **Elküld** gombra.

### Hibabejelentő létrehozása

+

BP Főváros/Vármegye  
Baranya

Szűrőközpont típus  
MSZÁ - mammográfiás szűrőállomás

Emlőszűrést végző szolgáltató neve  
Pécs Megyei Jogú Város Egyesített Egészség...

Szolgáltató elérhetősége(e-mail)\*  
valami@example.com

Szolgáltatás szünetelésének kezdete\*  
2024-04-09

Hiba, Karbantartás bejelentésének dátuma\*  
2024-04-25

Szolgáltatás szünetelésének oka  
Elmegy az áram

Meghívott, érintett hölgyek értesítése megtörtént a halasztásról?\*

Nem

Elhalasztott esetek száma?  
1

Szolgáltatás helyreállításnak várható dátuma  
2024-04-27

Kapcsolattartó neve és elérhetőségei

Név\*  
dr. Kiss Ödön

Telefon

E-mail\*  
kiss.odon@example.com

Megjegyzés

Megjegyzés

Kapcsolat  
hibabejelento@dota.test, hibabejelento\_ketto@dota.t

Kelte dátum  
2024-05-03

Kitöltő felhasználó  
radiologus.szakaszistens.msza

Státusz  
Benyújtott havi adatlap

**Elküld**

Ezt követően az NNGyK Országos koordinátorai (a bejelentő lapon szereplő e-mail címeken) értesítést kapnak, valamint meg fogják tudni tekinteni a hibabejelentőt.