

# Szennyvíz alapú epidemiológia

## 2024. év 1. heti eredmények

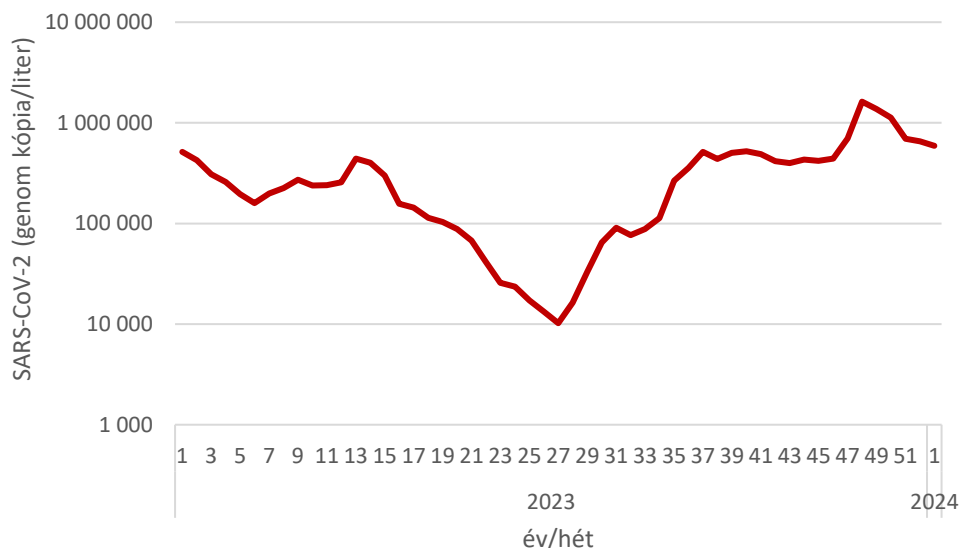
### Mi a szennyvíz alapú epidemiológia?

A szennyvíz alapú epidemiológia segítségével a lakosság egészségi állapotára vonatkozó információkat nyerhetünk a szennyvíz vizsgálatával. Olyan kórokozók is vizsgálhatóak ezzel a módszerrel, amelyek nem képesek szennyvíz közvetítésével terjedni, mint pl. a SARS-CoV-2 vagy az influenza vírusok. Nemzetközi tapasztalatok mellett már hazai eredmények is bizonyítják, hogy a szennyvízvizsgálatok eredményei előre jelezhetnek tendenciákat az emberi megbetegedésekben, így hatékonyan kiegészíthetik egy egyéb járványkövetési rendszereket. Ez lehetővé teszi, hogy mind a szakemberek, mind a lakosság felkészülhessen egy járványra, legyen szó akár a koronavírusról, akár a szezonális influenzajárványról, vagy egy esetleges újabb világjárvány kórokozójáról.

### SARS-CoV-2

2024. első hetében a szennyvíz SARS-CoV-2 örökítőanyag koncentrációja országos átlagot tekintve stagnálást mutat (1. ábra). Az egyes mintavételi helyek többségében szintén stagnálást mértek. Emelkedés Egerben és Pécsen tapasztalható, csökkenés Békéscsabán, Budapest Dél-pesti Szennyvíztisztító Telep ellátási területén, a vizsgált budapesti agglomerációs településeken, valamint Nyíregyházán, Szekszárdon és Veszprémben látható. A szennyvíz SARS-CoV-2 örökítőanyagának koncentrációja négy mintavételi helyen a magas, míg a további 18 helyszínen az emelkedett tartományba esik (2. ábra).

A SARS-CoV-2 koncentrációváltozását az egyes szennyvíztisztítóknál az előző egy év során a 3. ábra szemlélteti.



**1. ábra** A szennyvízben mért SARS-CoV-2 kópiaszám országos, lakosságarányos súlyozott átlaga. A véletlenszerű ingadozások hatásának kiszűrése érdekében az adatpontokról 3 pontos mozgóátlagot számolnak, majd ezeket összesítik, figyelembe véve az egyes szennyvíztisztítók által ellátott összes lakosságát.



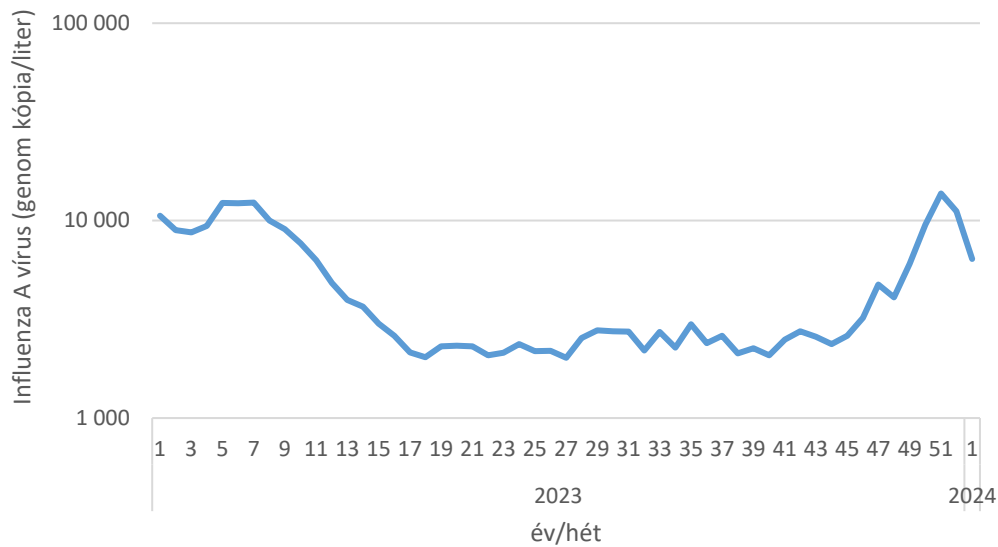
## A SARS-CoV-2 kimutatásának módszere

Az új koronavírus szennyvízből történő kimutatását 2020 júliusa óta végzi a Nemzeti Népegészségügyi és Gyógyszerészeti Központ (NNGYK). A mintavételi helyek kiválasztása olyan megfontolás alapján történt, hogy a minták a lakosság minél nagyobb részét és lehetőség szerint az ország minden földrajzi területét reprezentálják. Így esett a választás a vármegyeszékhelyekre, a Budapest teljes területét és az agglomeráció egy részét ellátó három szennyvíztelepre, valamint öt további agglomerációs településre, amelyek szennyvizét egyesített mintaként vizsgálják. A vírusok egyenetlen eloszlása a szennyvízben kisebb települések esetén nagy mintavételi hibát okoz, és megnehezíti az eredmények értékelését, ezért is indokolt nagyobb létszámú lakosságot ellátó szennyvíztelepeket mintavételi helyszínnek választani. Fontos kiemelni, hogy a szennyvíztelepek által ellátott terület leggyakrabban nem esik egybe egy-egy település közigazgatási határával, a legtöbb telep jellemzően több települést lát el (az ellátott településeket a 2. ábra szemlélteti). A vizsgálatok így a hazai lakosság több mint 40%-át fedik le.

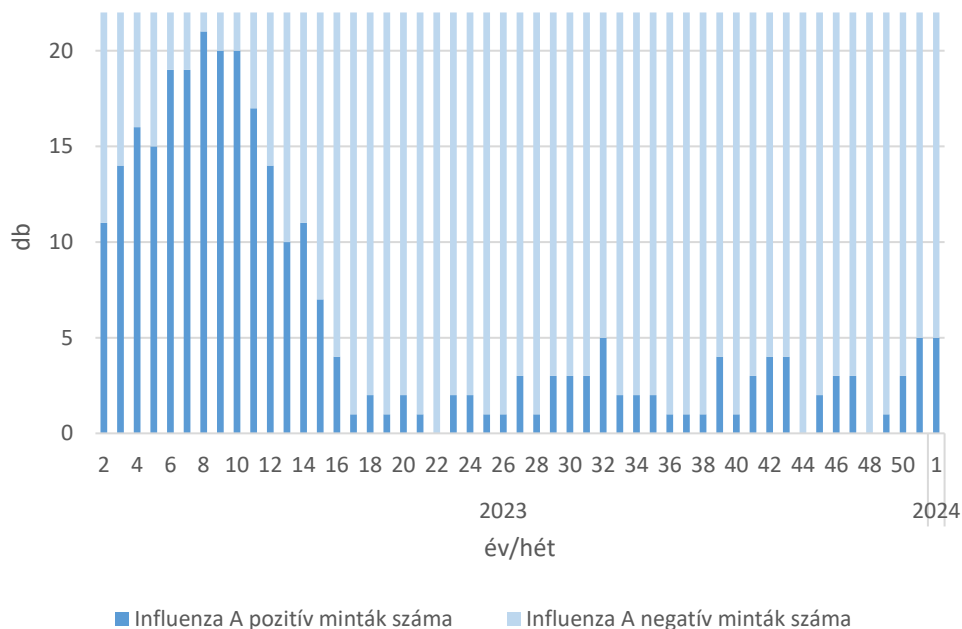
A szennyvíz mintákat a szennyvíztelepek üzemeltetői veszik, majd a vármegyei kormányhivatalok Népegészségügyi Főosztályainak munkatársai szállítják a NNGYK laboratóriumába. A vizsgálatok a mintavételt követő 48 órán belül kezdődnek el. A mintákból az ülepedő szennyeződések eltávolítása után ultraszűréssel koncentrálnak a vírusrészecskéket, azután a koncentráció mérése a tisztított nukleinsavból digitális PCR technológiával történik. A módszerről részletesebb leírás található a Kutatási jelentésben: <https://www.nnk.gov.hu/index.php/kozegeszsegugyi-laboratoriumi-foosztaly/kornyezetegeszsegugyi-laboratoriumi-osztaly/vizhigienes-laboratorium/szennyvizvizsgalatok/szennyviz-koronavirus-monitorozas-kutatasi-jelentes>

# Influenza A

2024. első hetében az Influenza A vírus örökítőanyagának koncentrációja országos átlagban csökkenést mutat a szennyvizekben (4. ábra). Az első héten 6 minta esetében haladta meg az Influenza A vírus kópiaszáma a kimutatási határt (5. ábra).



4. ábra A szennyvízben mért SARS-CoV-2 kópiaszám országos, lakosságárányos súlyozott átlaga. A véletlenszerű ingadozások hatásának kiszűrése érdekében az adatpontokról 3 pontos mozgóátlagot számolnak, majd ezeket összesítik, figyelembe véve az egyes szennyvíztisztítók által ellátott összes lakosságszámot.



5. ábra Influenza A vírusra pozitív szennyvíz minták száma, heti bontásban. Az Influenza A vírus a SARS-CoV-2-nél jelentősen alacsonyabb kópiaszámban mutatható ki a szennyvíz mintákban, így az eredmények is nagyobb szórást mutatnak. Az eredmények az egyes mintavételi helyek szerinti bontásban így a tapasztalatok szerint kevésbé reprezentatívak, az eredmények országos összesítésben értelmezhetőek.

## Az Influenza A kimutatásának módszere

Az Influenza A vírus szennyvízből történő kimutatását 2023 januárja óta végzi az NNGYK. A mintavételi helyek megegyeznek a SARS-CoV-2 kimutatásnál bemutatott nagyvárosokkal, így a vizsgálatok ebben az esetben is a hazai lakosság több mint 40%-át fedik le.

A szennyvíz mintákat a szennyvíztelepek üzemeltetői veszik, majd a vármegyei kormányhivatalok Népegészségügyi Főosztályainak munkatársai szállítják az NNGYK laboratóriumába. A vizsgálatok a mintavételt követő 48 órán belül kezdődnek el. A mintákból az ülepedő szennyeződések eltávolítása után ultraszűréssel koncentrálják a víusrészecskéket, azután a koncentráció mérése a tisztított nukleinsavból digitális PCR technológiával történik. A folyamat azonos reakcióterben zajlik a SARS-CoV-2 kimutatással (multiplex PCR).